



おのみちバス時刻表

191 福祉センター前 標柱1

曜日	平日(月曜日～金曜日)	土日祝 8/12～15 12/29～31
行先	尾道工業団地	尾道工業団地
経由	三成	三成
5		
6	★ ★ 25 54	
7	★ ★ ★ 05 12 17 21 27	05 21
8	び 19	び 19
9	16	16
10	び 14	び 14
11	び 54	び 54
12		
13		
14	59	59
15	★ 39	
16	29	29
17	59	59
18	59	59
19	14	14
20	10	10
21	13	13
22	32	32
23		

★=工場休業日(4/28～5/2、8/12～15、12/29～31)は運休
 び=びんご運動公園北門行
 工業団地線は5/5～6、7/21、9/23、1/12、2/11は平日運行

 ←おのみちバスHPは
 こちらからご覧
 いただけます。

バスの接近情報や現在位置
 などを検索できます。→ 

※おのみちバスの運行便に限ります

道路混雑等により予定通り運行できない場合がございます。


2025年4月1日 改正 おのみちバス(株) TEL0848-46-4301

おのみちバス時刻表

191 福祉センター前 標柱2

曜日	平日(月曜日～金曜日)	土日祝 8/12～15 12/29～31
行先	尾道駅前	尾道駅前
経由		
5	31	31
6	36	36
7	45	45
8	50	50
9	17 55	17 55
10		
11	12	12
12	47	47
13		
14		
15	40	40
16	★ 20	
17	★ ★ 15 25 35 55	25 55
18	15 50	15 50
19	★ 15 45	45
20	50	50
21	11	11
22	11	11
24	庫 06	庫 06

★=工場休業日(4/28～5/2、8/12～15、12/29～31)は運休
 車庫=車庫行
 工業団地線は5/5～6、7/21、9/23、1/12、2/11は平日運行

 ←おのみちバスHPIは
 こちらからご覧
 いただけます。

バスの接近情報や現在位置
 などを検索できます。→



※おのみちバスの運行便に限ります

道路混雑等により予定通り運行できない場合がございます。

2025年4月1日 改正 おのみちバス(株) TEL0848-46-4301