


おのみちバス時刻表

35 大地 標柱1

曜日	平日(月曜日～金曜日)	土日祝 8/12～15 12/29～31
行先	市立大学	市立大学
経由		
5		
6		
7	JA 59	
8	学休 学休 陽 学休 12 15 37 41 45	陽 36
9	JA 05 36	
10	学休 学休 06 10 20 24	16
11	JA陽 36 51	17
12	33 50	16 54
13		
14	陽 14 31	陽 21
15	JA陽 16 26	36
16	JA陽 06 26	19
17	JA陽 06 31 59	51
18	陽 17 51	陽 59
19	陽 36	46
20	22	
21	08 47	08
22		02
23		

学休＝尾道市立大学の学休日(4/1～4/3、8/9～9/23、12/27～1/4、1/16)は運休
 JA＝JA尾道総合病院経由
 陽＝陽光台行
 JA陽＝JA尾道総合病院経由・陽光台行

 ←おのみちバスHPはこちらからご覧いただけます。

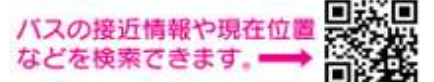
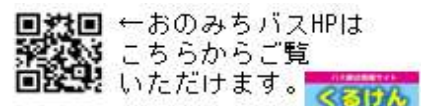
バスの接近情報や現在位置などを検索できます。→



おのみちバス時刻表

35 大地 標柱2

曜日	平日(月曜日～金曜日)	土日祝 8/12～15 12/29～31
行先	尾道駅前	尾道駅前
経由	新尾道駅	新尾道駅
5		
6	25	
7	21 48	20
8	35	23
9	21	17
10	00 35 50	41
11		37
12	15 35	41
13	00 30	20
14	50	54
15	07 40	
16	10 30 45	00 51
17	05 45	
18	15 25 35 50	13
19	14	29
20	12	12
21	27	
22		
23		



道路混雑等により予定通り運行できない場合がございます。

2025年4月1日 改正 おのみちバス(株) TEL0848-46-4301