

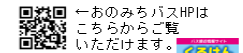
# おのみちバス時刻表

222 向島農協前 標柱1

<b>変則運行日にご注意ください</b>	向島各線	◎土日祝・8月12日～15日、12月29日～1月3日は全便運休
	瀬戸田線	◎8/12～15、12/29～1/3は日祝運行（1/1～1/3は減便あり）
	因島線	◎8/13～16、12/31～1/3は日祝運行（1/1～1/3は減便あり）

曜日	平日(月曜日～金曜日)		土曜		日曜・祝日		曜日
行先	瀬戸田港	土生港	瀬戸田港	土生港	瀬戸田港	土生港	行先
経由	重井BS	因島大橋	重井BS	因島大橋	重井BS	因島大橋	経由
5							5
6		35 55		35 55		◆ 35	6
7	31	本 30	48	本 30	48	◆本 30	7
8		因 因 00 30		因 因 00 30		因 30	8
9		15		15		15	9
10		本 因 00 45		本 因 00 45		本 因 00 45	10
11		45		45		45	11
12	21	45	21	45	21	45	12
13		45		45		45	13
14		因 55		因 55		因 55	14
15	26	40	16	40	16	40	15
16		本 55		本 55		本 55	16
17	16	本 25 55		本 25 55		55	17
18		因 35		因 35		因 35	18
19		本 本 14 54		本 本 14 54		本 本 14 54	19
20		因 49		因 49		因 49	20
21		本 39		本 39		◆本 39	21
22							22
23							23

本=本四バス運行 (Tel.0845-24-3777)  
 因=因の島バス運行 (Tel.0845-22-2171)  
 ◆=年始1/1～3は運休  
 ●=本四バス運行 (Tel.0845-24-3777) 年始1/1～3は運休



←おのみちバスHPは  
 こちらからご覧  
 いただけます。

バスの接近情報や現在位置  
 などを検索できます。→

※おのみちバスの運行便に限ります

道路混雑等により予定通り運行できない場合がございます。

2025年4月1日 改正 おのみちバス 0848-46-4301



# おのみちバス時刻表

曜日		平日(月曜日～金曜日)		土曜		日曜・祝日		曜日
		尾道駅前		向島各線		尾道駅前		
		市民病院	(因島線)	市民病院	(因島線)	市民病院	(因島線)	
5								5
6		本 44			本 44		◆本 44	6
7	J A 16	因 因 09 29 49			因 因 09 29 49		因 29	7
8		14	向東 立花 00 05		14		◆ 14	8
9	J A 08	本 因 04 59	向東 立花 30 50	08	本 因 04 59	08	本 因 04 59	9
10		59			59		59	10
11		因 54	向東 立花 00 10		因 54		因 54	11
12		59	向西 支所 12 32		59		59	12
13	46		向西 37	46		46		13
14		因 04	支所 立花 向東 15 28 30		因 04		因 04	14
15		04	立花 向西 28 37		04		04	15
16	51	本 本 04 39 59	支所 向東 15 40	36	本 本 04 39 59	36	本 04 59	16
17		因 39			因 39		因 39	17
18	41	本 本 09 49			本 本 09 49		本 本 09 49	18
19		30			30		30	19
20		因 05			因 05		因 05	20
21		本 00			本 00		◆本 00	21
22								22
23								23


本=本四バス運行 (Tel0845-24-3777)  
 因=因の島バス運行 (Tel0845-22-2171)  
 ◆本=本四バス運行 (Tel0845-24-3777) 年始1/1～3は運休  
 ◆=年始1/1～3は運休  
 JA=JA尾道総合病院行

向東=向東・潮見ヶ浜行  
 立花=立花・江の浦行  
 向西=向島西循環  
 支所=向島支所行

←おのみちバスHPIは  
 こちらからご覧  
 いただけます。

バスの接近情報や現在位置  
 などを検索できます。→



※おのみちバスの運行便に限りです

道路混雑等により予定通り運行できない場合がございます。