



おのみちバス時刻表


変則運行日にご注意ください	向島各線	◎土日祝・8月12日～15日、12月29日～1月3日は全便運休
	瀬戸田線	◎8/12～15、12/29～1/3は日祝運行（1/1～1/3は減便あり）
	因島線	◎8/13～16、12/31～1/3は日祝運行（1/1～1/3は減便あり）

曜日	平日(月曜日～金曜日)		土曜		日曜・祝日		曜日
行先	瀬戸田港	土生港	瀬戸田港	土生港	瀬戸田港	土生港	行先
経由	重井BS	因島大橋	重井BS	因島大橋	重井BS	因島大橋	経由
5							5
6		30 50		30 50		◆ 30	6
7	27	本 25 因 55	44	本 25 因 55	44	◆本 25	7
8		因 25		因 25		因 25	8
9		10 本 55		10 本 55		10 本 55	9
10		因 40		因 40		因 40	10
11		40		40		40	11
12	17	40	17	40	17	40	12
13		40		40		40	13
14		因 50		因 50		因 50	14
15	22	35	12	35	12	35	15
16		本 50		本 50		本 50	16
17	12	本 20 本 50		本 20 本 50		50	17
18		因 30		因 30		因 30	18
19		本 10 本 50		本 10 本 50		本 10 本 50	19
20		因 45		因 45		因 45	20
21		本 35		本 35		◆本 35	21
22							22
23							23

本＝本四バス運行 (Tel.0845-24-3777)
 因＝因の島バス運行 (Tel.0845-22-2171)
 ◆＝年始1/1～3は運休
 ●＝本四バス運行 (Tel.0845-24-3777) 年始1/1～3は運休

 ←おのみちバスHPIは
 こちらからご覧
 いただけます。


 バスの接近情報や現在位置
 などを検索できます。


 ※おのみちバスの運行便に限ります

おのみちバス時刻表



変則運行日に ご注意ください	向島各線	◎土日祝・8月12日～15日、12月29日～1月3日は全便運休
	瀬戸田線	◎8/12～15、12/29～1/3は日祝運行（1/1～1/3は減便あり）
	因島線	◎8/13～16、12/31～1/3は日祝運行（1/1～1/3は減便あり）

曜日	平日(月曜日～金曜日)		土曜		日曜・祝日		曜日
行先	尾道駅前		尾道駅前		尾道駅前		行先
経由	市民病院	(因島線)	市民病院	(因島線)	市民病院	(因島線)	経由
5							5
6		本 50		本 50		◆本 50	6
7	J A 23	因 因 15 35 55		因 因 15 35 55		因 35	7
8		20		20		◆ 20	8
9	J A 15	本 10	15	本 10	15	本 10	9
10		因 05		因 05		因 05	10
11		05		05		05	11
12		因 00		因 00		因 00	12
13	53	05	53	05	53	05	13
14		因 10		因 10		因 10	14
15		10		10		10	15
16	58	本 本 10 45	43	本 本 10 45	43	本 10	16
17		因 因 05 45		因 因 05 45		因 05 45	17
18	48	本 本 15 55		本 本 15 55		本 本 15 55	18
19		36		36		36	19
20		因 11		因 11		因 11	20
21		本 06		本 06		◆本 06	21
22							22
23							23

本=本四バス運行 (Tel.0845-24-3777)
 因=因の島バス運行 (Tel.0845-22-2171)
 ◆本=本四バス運行 (Tel.0845-24-3777) 年始1/1～3は運休
 ◆=年始1/1～3は運休
 JA=JA尾道総合病院行

道路混雑等により予定通り運行できない場合がございます。

←おのみちバスHPは
こちらからご覧
いただけます。

バスの接近情報や現在位置
などを検索できます。→

※おのみちバスの運行便に限ります