


おのみちバス時刻表

242 吉和小前 標柱1

曜日	平日(月曜日～金曜日)	土日祝 8/13～16 12/29～31
行先	尾道駅前	尾道駅前
経由		
5		
6	44	
7	20 42	02
8	14 37	07
9	02 42 57	07 52
10	49	42
11	^{瀬戸} 32 40	27
12	17	17
13	07 57	37
14	^{瀬戸} 45	
15	12 37 52	02
16	12 42 57	27
17	22 32 57	37
18	12 42	59
19	53	
20	32	26
21		
22		
23		

瀬戸＝瀬戸田港行

 ←おのみちバスHPIは
 こちらからご覧
 いただけます。

 **ぐるげん**

バスの接近情報や現在位置
 などを検索できます。→



道路混雑等により予定通り運行できない場合がございます。



2026年4月1日 改正 おのみちバス(株) TEL0848-46-4301

おのみちバス時刻表

242 吉和小前 標柱2

曜日	平日(月曜日～金曜日)	土日祝 8/13～16 12/29～31
行先	JA尾道総合病院	JA尾道総合病院
経由	平原台	平原台
5		
6	27	43
7	01 23 53	48
8	止 08 43	48
9	23 38	33
10	止 00 30	23
11	13 58	08 58
12	48	
13	38	18
14	止 18 53	43
15	18 33 53	
16	23 38	08
17	03 13 38 53	18
18	23	40
19	35	
20	16	10
21		
22		
23		

止=JA尾道総合病院止め


 ←おのみちバスHPは
 こちらからご覧
 いただけます。
 

バスの接近情報や現在位置
 などを検索できます。→

