






# おのみちバス時刻表

50 温泉口 標柱2

曜日	平日(月曜日～金曜日)			土日祝 8/13～16 12/29～31		
行先	尾道駅前		東尾道駅	尾道駅前		東尾道駅
経由	長江	桜土手	市民病院	長江	桜土手	市民病院
5		25	25		25	25
6		30	30		30	30
7	24	35	05 35		35	05 35
8	47	40	40	47	40	40
9		05 45	05 45		05 45	05 45
10						
11		00			00	
12		35	★ 35		35	
13	22			22		
14						
15		30	30		30	30
16	47	★ 10		47		
17		★   ★ 05 15 25 45	★   ★ 05 15 25 45		15 45	15 45
18	32	05 40	★ 05 45	32	05 40	45
19	27	★ 05 35	★ 05 40	■ 27	35	40
20		40	40		40	40
21		05	05		05	05
22		05	★ 05		05	
23						
24		車庫 00	00		車庫 00	00

★＝工場休業日(5/7～8、8/10～14、12/28～31、2/12)は運休  
 ■＝如水館登校日のみ運行  
 車庫＝車庫行  
 工業団地線は、祝日の4/29、9/22～23、11/3、1/11、2/11、2/23は平日運行

 ←おのみちバスHPは  
 こちらからご覧  
 いただけます。  




バスの接近情報や現在位置  
 などを検索できます。→