



おのみちバス時刻表 137 高見山登山口 標柱1

曜日	平日	土曜	日祝
行先	瀬戸田港	瀬戸田港	瀬戸田港
経由	重井BS	重井BS	重井BS
6			
7	36	53	53
8			
9			
10			
11			
12	26	26	26
13			
14			
15	31	21	21
16			
17	21		
18			

 ←おのみちバスHPは
 こちらからご覧
 いただけます。
 

バスの接近情報や現在位置
 などを検索できます。→
 

道路混雑等により予定通り運行できない場合がございます。

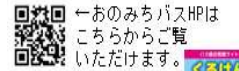
©2026年4月1日 改正 おのみちバス(株) TEL0848-46-4301

おのみちバス時刻表 137 高見山登山口 標柱2

変則運行日にご注意下さい	向島各線	土日祝・8/13～16、12/29～1/3は全便運休
	瀬戸田線	8/13～16、12/29～1/3は日祝運行（1/1～1/3は減便あり）
	因島線	8/13～16、12/31～1/3は日祝運行（1/1～1/3は減便あり）

曜日	平日		土曜	日祝	曜日
行先	尾道駅前	向島支所	尾道駅前	尾道駅前	行先
経由	市民病院	駅前渡船	市民病院	市民病院	経由
6					6
7	JA 12				7
8					8
9	JA 04	35	04	04	9
10					10
11					11
12		27			12
13	42		42	42	13
14		00			14
15					15
16	47	00	32	32	16
17					17
18	37				18

JA=JA尾道総合病院行



バスの接近情報や現在位置などを検索できます。→

